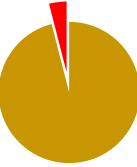




**Результаты опросов обучающихся
об удовлетворённости условиями,
содержанием, организацией и качеством
образовательного процесса в целом и отдельных
дисциплин (модулей и практик в рамках
реализации образовательной программы СПО.**

**По профессии СПО 23.01.10 «Слесарь по обслуживанию и ремонту
подвижного состава»**

**(приложение к отчету по результатам самообследования
основных направлений деятельности за 2022 г.)**

Удовлетворены ли Вы:

<p>1. качеством учебного процесса (занятий) а). – удовлетворены 93% б). –не удовлетворены – 7 %</p>	 <p>уровень удовлетворённости ■ 93%</p>
<p>2. качеством аудиторного фонда а). – удовлетворены -96 % б). –не удовлетворены – 4 %</p>	 <p>уровень удовлетворённости ■ 96% ■ 4%</p>
<p>3. качеством работы компьютерных кабинетов а). – удовлетворены 80 % б). –не удовлетворены -20%</p>	 <p>уровень удовлетворённости ■ 80%</p>
<p>4. качеством расписания а). – удовлетворены 85% б). –не удовлетворены 15%</p>	 <p>уровень удовлетворённости ■ 85%</p>
<p>5. доброжелательностью педагогов а). – удовлетворены -91 % б). –не удовлетворены 9%</p>	 <p>уровень удовлетворённости ■ 91%</p>
<p>6. Организацией учебного процесса по реализации дополнительных профессиональных программ: а). –удовлетворены -85% б). –не удовлетворены -15%</p>	 <p>уровень удовлетворённости ■ 85%</p>
<p>7. Работой библиотеки а). –удовлетворены -91% б). –не удовлетворены -9%</p>	 <p>уровень удовлетворённости ■ 91%</p>
<p>8. Качеством воспитательной работы в техникуме, включая работу классных руководителей, оценку общежития:</p>	
<p>8.1. Воспитательной работой: а). –удовлетворены 92 % б). – не удовлетворены -8%</p>	 <p>уровень удовлетворённости ■ 92%</p>

<p>8.2. Работой классных руководителей в группе: а). –удовлетворены 90% б). –не удовлетворены – 10%</p>	 <p>уровень удовлетворённости ■ 90%</p>
<p>8.3. Общежитием: а). –удовлетворены 95% б). –не удовлетворены -5%</p>	 <p>уровень удовлетворённости ■ 95%</p>
<p>9. Психологическим климатом в группе: а). –удовлетворены -93% б). –не удовлетворены -7%</p>	 <p>уровень удовлетворённости ■ 93%</p>
<p>10. Организацией спортивно-массовой работы: а). –удовлетворены -95 б). – не удовлетворены 5%</p>	 <p>уровень удовлетворённости ■ 95%</p>
<p>11. Работой столовой: а). –удовлетворены -98% б). - не удовлетворены 2%</p>	 <p>уровень удовлетворённости ■ 98%</p>
<p>12. Организацией учебной практики: а). –удовлетворены 93 % б). –не удовлетворены -7%</p>	 <p>уровень удовлетворённости ■ 93%</p>
<p>13. Организацией производственной практики: а). – удовлетворены -99 % б). – не удовлетворены -1%</p>	 <p>уровень удовлетворённости ■ 99%</p>

В анкетировании приняли участие обучающиеся всех курсов и групп техникума по данной профессии. На основании проведённого анкетирования сделан анализ удовлетворенности обучающихся учебным процессом и выявлено, что в целом обучающиеся техникума удовлетворены условиями, содержанием, организацией и качеством образовательного процесса в рамках реализации образовательной программы СПО.