





**Результаты опросов обучающихся
об удовлетворённости условиями,
содержанием, организацией и качеством
образовательного процесса в целом и отдельных
дисциплин (модулей и практик в рамках
реализации образовательной программы СПО.**

По профессии СПО 43.01.09 Повар, кондитер

**(приложение к отчету по результатам самообследования
основных направлений деятельности за 2022 г.)**

Удовлетворены ли Вы:

<p>1. качеством учебного процесса (занятий) а). – удовлетворены 93% б). –не удовлетворены – 7 %</p>	 <p>уровень удовлетворённости ■ 93%</p>
<p>2. качеством аудиторного фонда а). – удовлетворены -96 % б). –не удовлетворены – 4 %</p>	 <p>уровень удовлетворённости ■ 96% ■ 4%</p>
<p>3. качеством работы компьютерных кабинетов а). – удовлетворены 80 % б). –не удовлетворены -20%</p>	 <p>уровень удовлетворённости ■ 80%</p>
<p>4. качеством расписания а). – удовлетворены 80% б). –не удовлетворены 20%</p>	 <p>уровень удовлетворённости ■ 80%</p>
<p>5. доброжелательностью педагогов а). – удовлетворены -90 % б). –не удовлетворены 10%</p>	 <p>уровень удовлетворённости ■ 90%</p>
<p>6. Организацией учебного процесса по реализации дополнительных профессиональных программ: а). –удовлетворены -80% б). –не удовлетворены -20%</p>	 <p>уровень удовлетворённости ■ 80%</p>
<p>7. Работой библиотеки а). –удовлетворены -80% б). –не удовлетворены -20%</p>	 <p>уровень удовлетворённости ■ 80%</p>
<p>8. Качеством воспитательной работы в техникуме, включая работу классных руководителей, оценку общежития:</p>	
<p>8.1. Воспитательной работой: а). –удовлетворены 90 % б). – не удовлетворены -10%</p>	 <p>уровень удовлетворённости ■ 90%</p>

<p>8.2. Работой классных руководителей в группе: а). –удовлетворены 90% б). –не удовлетворены – 10%</p>	 <p>уровень удовлетворённости ■ 90%</p>
<p>8.3. Общежитием: а). –удовлетворены 95% б). –не удовлетворены -5%</p>	 <p>уровень удовлетворённости ■ 95%</p>
<p>9. Психологическим климатом в группе: а). –удовлетворены -93% б). –не удовлетворены -7%</p>	 <p>уровень удовлетворённости ■ 93%</p>
<p>10. Организацией спортивно-массовой работы: а). –удовлетворены -96 б). – не удовлетворены 4%</p>	 <p>уровень удовлетворённости ■ 96%</p>
<p>11. Работой столовой: а). –удовлетворены -97% б). - не удовлетворены 3%</p>	 <p>уровень удовлетворённости ■ 97%</p>
<p>12. Организацией учебной практики: а). –удовлетворены 92 % б). –не удовлетворены -8%</p>	 <p>уровень удовлетворённости ■ 92%</p>
<p>13. Организацией производственной практики: а). – удовлетворены -98 % б). – не удовлетворены -2%</p>	 <p>уровень удовлетворённости ■ 98%</p>

В анкетировании приняли участие обучающиеся всех курсов и групп техникума по данной профессии. На основании проведённого анкетирования сделан анализ удовлетворенности обучающихся учебным процессом и выявлено, что в целом обучающиеся техникума удовлетворены условиями, содержанием, организацией и качеством образовательного процесса в рамках реализации образовательной программы СПО.